

PFLANZGEFÄSSE CORTENSTAHL



Produktinformation

Die Materialstärke von Cortenstahl Pflanzgefäße ist Standard 2mm, aber ist auch verfügbar in 3, 4 und 5mm. Cortenstahl, auch als wetterbeständiger Stahl bekannt. Cortenstahl ist ein starker Stahltyp, der die Eigenschaft hat, mit einer schützenden Rostschicht bedeckt zu werden, wenn er der Außenluft ausgesetzt wird. Diese natürliche, feste Rostschicht bildet den Schutz vor weiterer Korrosion. Charakteristisch für Cortenstahl ist die braunorange Rostfarbe und lange Lebensdauer. Unsere Corten-Stahlprodukte werden nicht verrostet geliefert und der Rostprozess dauert dann ca. 4-5 Monate. Dieser Vorgang kann mit dem von uns erhältlichen BIO-Rostbeschleuniger beschleunigt werden.

SPEZIFIKATION

Allgemein

Unsere Gefäße sind ausgestattet mit:

- Doppelte Oberkante setzen
- Füße oder Beine
- Materialstärke von min. 2 mm
- Drainagelöcher 27 mm
- Verstärkungen gegen Verformung
- Garantie 5 Jahre (absteigend)

Optionen

- Wasserdicht
- Stammverankerungsaugen
- Boden unten öffnen
- Schlitzüberlaufrohr (in Kombination mit polyurea Innenbeschichtung)
- Rollen (nicht alle Modelle)
- Blind verfügbar (Seite 3)
- Sonderanfertigung

Corten

- Braun-Orange Rostfarbe
- Wird ungeröstet angeliefert
- Rostprozess dauert 4-5 Monate
- Bio Rostbeschleuniger erhältlich

WICHTIG

Punkte für Aufmerksamkeit

- Nach Erhalt müssen alle Verpackungsmaterialien sofort von den Produkten entfernt werden.
- Cortenstahl sollte niemals ständig Feuchtigkeit ausgesetzt sein, er sollte in allen Situationen gut abfließen und lüften.
- Produkte werden nicht verrostet geliefert.
- Wir verwenden nur Cortenstahl Typ S355J0WP.
- Küstengebiete: Wir empfehlen, Cortenstahl nicht in einem Umkreis von 2 km um eine Küste zu verwenden.
- Während des Rostprozesses kann Rostwasser aus dem Produkt austreten.
- Das Bohren / Schleifen im Material ist nicht gestattet.
- Wasserdichte Gefäße sind nicht für die Anwendung in Teichen geeignet.
- Pflanzgefäße sind standardmäßig nicht wasserdicht.
- Unsere Pflanzgefäße sind nur zum Bewegen leer geeignet.

Instandhaltung

- Jährliche Reinigung durch Entfernen von grobem Schmutz mittels Mit sauberem Leitungswasser abspritzen.
Achtung! Verwenden Sie keinen Hochdruckreiniger.

PLATZIERUNG

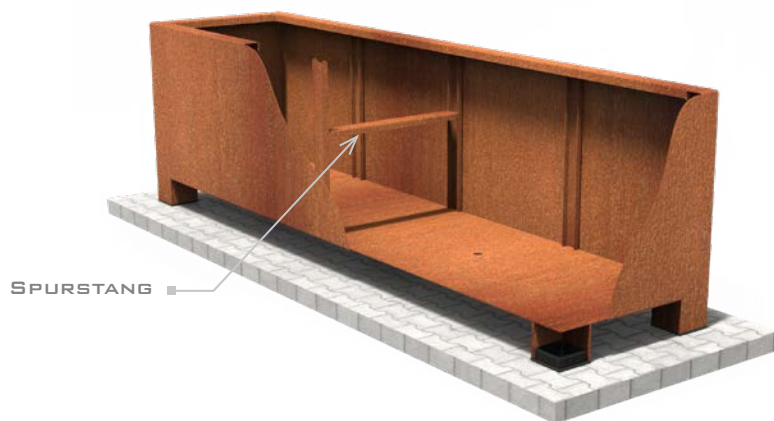
PLATZIERUNG

1. Stellen Sie eine flache, feste (vibrierte) Oberfläche bereit. Wenn dies nicht sorgfältig durchgeführt wird, kann es zu Spannungen im Produkt kommen, die zu Schäden am Produkt führen können.

Achtung! Verwenden Sie niemals ein Überlaufröhr mit einem Corten Gefäß.

2. Spurstangen in Pflanzgefäßen sind für die Konstruktion und Dimensionsstabilität des Pflanzgefäßes wesentlich. Eine Zugstange darf niemals entfernt werden.

3. Sorgen Sie immer für ausreichend Atempause (mindestens 1 cm) um die Pflanzgefäße, um ein Einfangen von Feuchtigkeit zu verhindern.



EINPFLANZRAT

4. Füllen Sie das Gefäß mit einer ca. 10 mm Kiesel- schicht. Verwenden Sie bei Corten keine Hydrokörner.

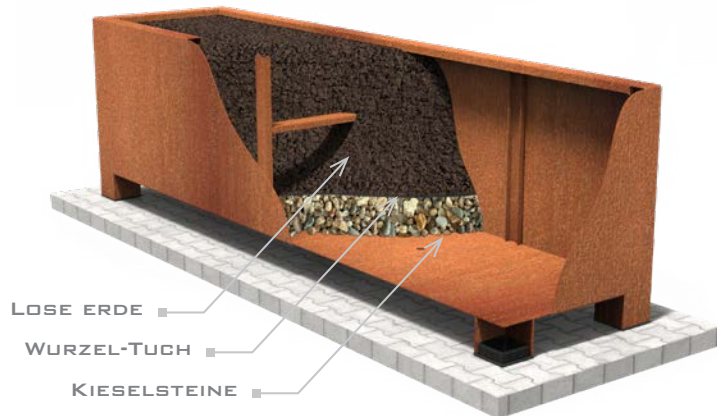
Achtung! Verwenden Sie von Corten Gefäße Kiesel- steine anstelle von Hydrokörnern.

5. Legen Sie ein feuchtigkeitsthroughlässiges Anti Wurzel-Tuch über die Kieselsteinen.

Achtung! Legen Sie das Tuch mindestens 10 cm nach oben an die Ränder, um einen idealen Effekt zu erzielen.

6. Decken Sie das Anti-Wurzel-Tuch mit einer Schicht luftiger Bodenmischung ab, die an die anzuwendende Pflanzung angepasst ist.

Achtung! Der Boden im Behälter darf niemals gestampft werden, da dies den Behälter beschädigen kann.

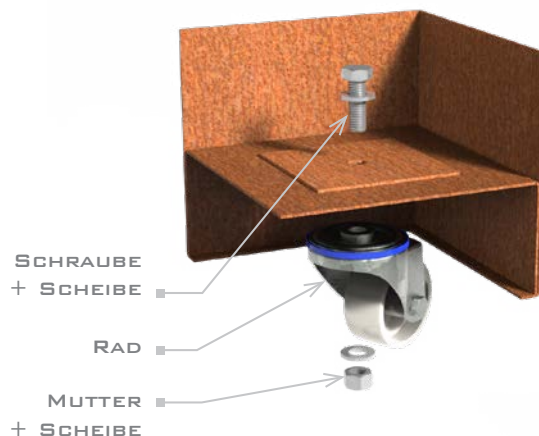


RÄDER MONTIEREN

1. Räder werden separat mit dem Pflanzgefäß geliefert. Die Montage der Räder ist sehr einfach, siehe Bild rechts.

2. Stecken Sie die Schraube mit Unterlegscheibe an der Innenseite des Pflanzgefäßes durch das Loch in der quadratischen Platte.

3. Schieben Sie die Räder über die Schrauben und befestigen Sie sie dann mit den mitgelieferten Muttern.

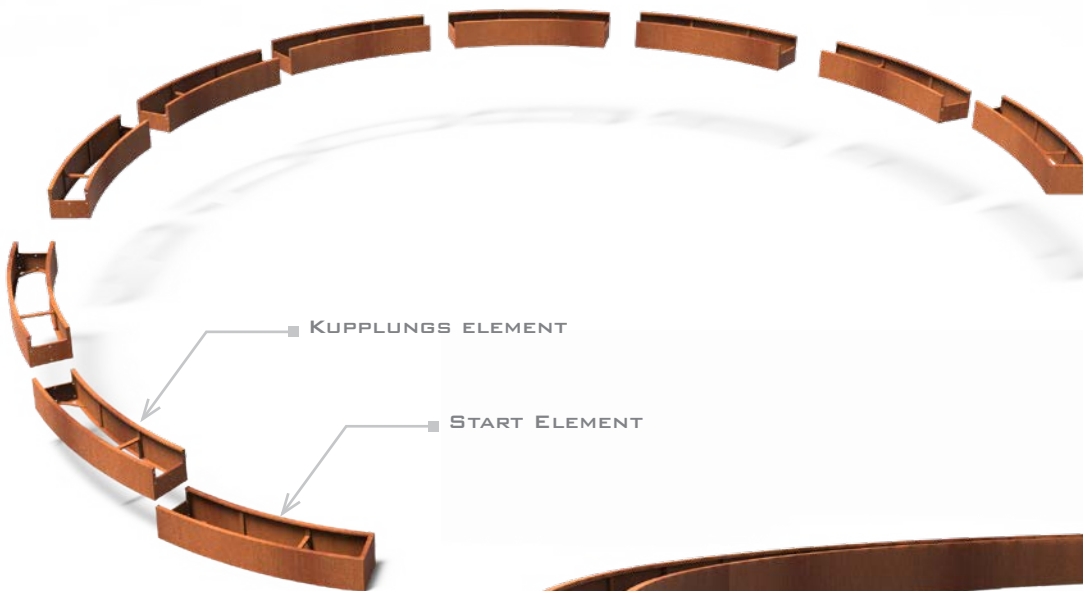


BLIND VERFÜGBAR

BLIND VERFÜGBAR

Dank des Blind-Verfügbar-Systems ist es möglich, einen "unendlich" langen Pflanzer zu erstellen. Das System kann sowohl für runde als auch für gerade Formen verwendet werden. Alle Verbrauchsmaterialien zum Anschließen des Gefäßes sind enthalten.

BLIND VERFÜGBAR
Einfache Schrauben-
und Mutterkonstruktion
erleichtert das Kuppeln.



PFLANZGEFÄSSE CORTEN

MODELLE

Eine vollständige Übersicht aller Modelle und produktspezifischen Optionen finden Sie unter www.adezz.com



ANDES



ANDES MIT BEINE



ATLAS



ATLAS MIT BEINE



CADO



CADO MIT BEINE



ELLIPSE



PFLANZENRAHMEN

OPTIONEN



SONDER-
ANFERTIGUNG



BLIND
VERFÜGBAHR



ROLLEN



ÖFFNEN BODEN

ZUBEHÖR

ZUBEHÖR

Alle unsere Zubehörteile erfüllen die höchsten Standards und sind eine äußerst geeignete Ergänzung zu unseren Produkten. Besuchen Sie www.adezz.com für einen vollständigen Überblick über unser Zubehör.



ROSTBESCHLEUNIGER

Unsere Corten-Stahlprodukte werden nicht verrostet geliefert und der Rostprozess dauert dann ca. 4-5 Monate. Dieser Vorgang kann mit dem von uns erhältlichen BIO-Rostbeschleuniger beschleunigt werden. Lesen Sie die Anweisungen der Verpackung vor Gebrauch immer sorgfältig durch.



CORTEN VERSIEGELUNG

Um den Rostprozess zu stoppen, kann Corten Versiegelung auf die Corten-Produkte aufgetragen werden. Lesen Sie die Anweisungen auf der Verpackung vor Gebrauch immer sorgfältig durch.



ROLLEN

Rollen sind eine Option für viele unserer Produkte. Unten www.adezz.com finden Sie die Optionen pro Produkt. (Gesamtladepazität 450kg)